

## La boîte à compliment



**Matériel**

Des ciseaux, des crayons et  
de la colle.

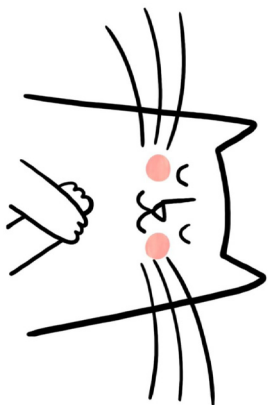
Le but de cette activité est de complimenter les autres, de les remercier ou de leur remonter le moral s'ils ne vont pas bien !

**Le principe est simple :**

Découpe la boîte à compliment de la page suivante à l'aide des ciseaux. Ensuite, place la boîte dans ta maison, ta classe, ... et laisse chacun écrire un compliment à la personne de son choix et le mettre dans la boîte. À la fin de la journée, lisez les mots ensemble. On peut choisir de garder les petits mots confidentiels ou de demander à quelqu'un de les lire à voix haute pour nous.

Les mots doivent être courts et clairs comme « tu es joli / jolie », « merci de m'avoir prêté ton crayon », ...

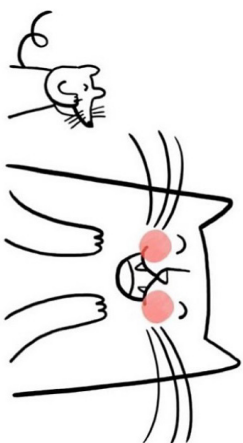

Coller



Coller




La boîte à  
compliments



*Voltaire  
et les  
Zamizen*

Coller



Coller

