

## Les étiquettes cadeaux



### Matériel

Des ciseaux, une perforatrice et du ruban.


C'est bientôt Noël et l'emballage des cadeaux commence !

Pour l'occasion, les Zamizen vous proposent de belles étiquettes cadeaux pour décorer vos paquets.

### Le principe est simple :

- 1 - Découpe les étiquettes de la page suivante.
- 2 - Fais un petit trou à l'emplacement indiqué grâce à une perforatrice.
- 3 - Plie ton ruban en deux et glisse les deux extrémités du ruban dans la boucle pour former un noeud.

Et pour les plus créatifs, retrouvez une étiquette vierge à décorer soi-même. Toute l'équipe Zamizen vous souhaite un joyeux Noël !




Pour :  
De :



Pour :  
De :




Pour :  
De :




Pour :  
De :



Pour :  
De :



Pour :  
De :



Pour :  
De :